


NP MEDICAL IPS SAS
NIT. 900.413.988-9
ESTADO DE SITUACIÓN FINANCIERA A 31 DE DICIEMBRE DE 2025
(Expresado en pesos Colombianos)

ACTIVOS	2025	2024
Activo Corriente		
EFFECTIVO Y EQUIVALENTE DE EFFECTIVO	1.027.988.273	2.870.243.167
DEUDORES COMERCIALES	65.227.898.404	26.072.010.292
INVENTARIOS	5.260.931.273	3.368.024.092
OTROS ACTIVOS CORRIENTES (INVERSIÓN)	5.488.798.256	5.440.000.000
TOTAL ACTIVO CORRIENTE	77.005.616.207	37.750.277.551
Activo No Corriente		
ACTIVOS INTANGIBLES DISTINTOS A LA PLUSVALIA	33.108.998	128.524.718
PROPIEDAD PLANTA EQUIPO	14.019.453.587	13.698.031.629
TOTAL ACTIVO NO CORRIENTE	14.052.562.585	13.826.556.347
TOTAL ACTIVO	91.058.178.792	51.576.833.898
PASIVOS		
Pasivo Corriente		
BENEFICIOS A LOS EMPLEADOS	1.586.877.176	1.177.913.208
CUENTAS COMERCIALES POR PAGAR Y OTRAS CUENTAS POR PAGAR CORRIENTES	26.744.467.317	16.325.338.733
OTROS PASIVOS FINANCIEROS CORRIENTES	1.399.940.740	627.023.700
TOTAL PASIVO CORRIENTE	29.731.285.233	18.130.275.641
Otros Pasivos		
CUENTAS COMERCIALES POR PAGAR Y OTRAS CUENTAS POR PAGAR NO CORRIENTES	35.856.128.990	17.589.527.358
PASIVO POR IMPUESTOS DIFERIDOS	37.129.420	37.129.420
OTROS PASIVOS FINANCIEROS NO CORRIENTES	205.646.803	51.889.521
TOTAL PASIVO NO CORRIENTE	36.098.905.213	17.678.546.300
TOTAL PASIVO	65.830.190.446	35.808.821.941
PATRIMONIO		
CAPITAL SOCIAL	8.740.000.000	8.740.000.000
RESERVAS	11.050.039	11.050.039
RESULTADO DEL EJERCICIO	9.459.976.389	3.058.648.255
UTILIDAD ACUMULADAS	6.682.797.139	3.624.148.884
AJUSTES BALANCE DE APERTURA	334.164.779	334.164.779
TOTAL PATRIMONIO	25.227.988.345	15.768.011.957
TOTAL PASIVO + PATRIMONIO	91.058.178.792	51.576.833.898


ALEXANDER NEIRA MEDINA
REPRESENTANTE LEGAL



NINFA MATIZ DELGADO
REVISOR FISCAL
TP 121600-T


DAYANA PAOLA GONZALEZ PULIDO
CONTADOR PUBLICO
TP 133782-T


NP MEDICAL IPS SAS
NIT. 900,413,988-9
ESTADO DE RESULTADOS INTEGRAL A 31 DE DICIEMBRE DEL 2025
(Expresado en pesos Colombianos)

Estado de resultado integral a 31 Diciembre 2025

	2025	2024
INGRESOS DE ACTIVIDADES ORDINARIAS	125.692.526.113	47.686.176.684
DEVOLUCIÓN EN VENTAS	16.620.706.085	1.364.207.156
Total Ingresos Operacionales	109.071.820.028	46.321.969.527
COSTOS DE VENTA	80.773.143.368	34.653.684.443
Total Costos	80.773.143.368	34.653.684.443
UTILIDAD BRUTA	28.298.676.660	11.668.285.084
GASTOS DE ADMINISTRACIÓN	19.700.484.026	9.171.313.269
Total Gastos de Administración	19.700.484.026	9.171.313.269
GASTOS OPERACIONALES DE VENTA	-	-
Total Gastos Operacionales de Venta	-	-
UTILIDAD OPERACIONAL	8.598.192.634	2.496.971.815
INGRESOS FINANCIEROS	51.099.921	3.688.247
OTROS INGRESOS	4.545.495.838	2.269.532.144
Total Ingresos No Operacionales	4.596.595.759	2.273.220.391
GASTOS NO OPERACIONALES	792.379.005	899.135.952
Total Gastos No Operacionales	792.379.005	899.135.952
UTILIDAD ANTES DE IMPUESTO	12.402.409.389	3.871.056.255
IMPUESTO DE RENTA	2.942.433.000	812.408.000
Total Impuesto	2.942.433.000	812.408.000
UTILIDAD DESPUÉS DE IMPUESTO	9.459.976.389	3.058.648.255


ALEXANDER NEIRA MEDINA
REPRESENTANTE LEGAL


NINFA MATIZ DELGADO
REVISOR FISCAL
TP 121600-T


DAYANA PAOLA GÓNZALEZ PULIDO
CONTADOR PUBLICO
TP 133782-T

NP MEDICAL IPS SAS
NIT. 900.413.988-9
ESTADO DE CAMBIOS EN EL PATRIMONIO A 31 DE DICIEMBRE DE 2025
(Expresado en pesos Colombianos)

ESTADO DE CAMBIOS EN EL PATRIMONIO A 31 DE DICIEMBRE 2025	APORTES SOCIALES	RESERVAS	RESULTADOS DE EJERCICIOS			TOTAL
			Ganancia o perdida en adopción NIIF 1° vez.	Ganancia o perdida del Ejercicio	Ganancia o perdida acumulada	
Estado de cambios en el patrimonio a 1 de enero 2024	8.740.000.000	11.050.039	334.164.779	3.058.648.255	3.624.148.884	15.768.011.957
Incrementos (disminuciones) por otros cambios, patrimonio	-	-	-	-	-	-
Incrementos (disminuciones) por ajustes no contabilizados	-	-	-	-	-	-
Dividendos por Pagar	-	-	-	-	-	-
Apropiación de Reservas	-	-	-	3.058.648.255	3.058.648.255	3.058.648.255
Reclasificación de Utilidades	-	-	-	9.459.976.389	9.459.976.389	9.459.976.389
Utilidades o perdidas del Ejercicio	-	-	-	-	-	-
ESTADO DE CAMBIOS EN EL PATRIMONIO A DICIEMBRE 2025	8.740.000.000	11.050.039	334.164.779	9.459.976.389	6.682.797.139	25.227.988.345

ALEXANDER NEIRA MEDINA
REPRESENTANTE LEGAL

NINFA MATIZ DELGADO
REVISOR FISCAL
T.P. 121600-T

DAYANA PAOLA GONZALEZ PUJIDO
CONTADOR
T.P. 133782-T

NP MEDICAL IPS SAS
NIT. 900.413.988-9
ESTADO DE FLUJO DE EFECTIVO A 31 DE DICIEMBRE DE 2025
(Expresado en pesos Colombianos)

Estado de flujo de efectivo a Diciembre 2025	2025	2024
Actividades de operación		
(+/-) Ganancia (pérdida)	9.459.976.389	3.058.648.255
(+) Ajustes por gastos de depreciación y amortización	0	0
(+/-) Ajustes por Adopción por Primera Vez	0	0
(+) Ajustes por provisiones	0	0
(+/-) Otros ajustes para conciliar la ganancia (pérdida)	0	0
Total ajustes para conciliar la ganancia (pérdida)	0	0
Flujos de efectivo procedentes de (utilizados en) actividades de operación	9.459.976.389	3.058.648.255
(+/-) Ajustes por disminuciones (incrementos) en los inventarios	-1.892.907.181	-838.251.220
(+/-) Ajustes por la disminución (incremento) de cuentas por cobrar de origen comercial	-39.155.888.112	-18.757.502.958
(+/-) Ajustes por disminuciones (incrementos) en Intangibles	95.415.720	-8.524.718
(+/-) Ajustes por disminuciones (incrementos) en Otros Activos No Financieros	0	0
(+/-) Ajustes por el incremento (disminución) de cuentas por pagar de origen comercial	10.419.128.584	11.297.616.686
(+/-) Ajustes por el incremento (disminución) de Dividendos por Pagar	0	0
(+/-) Ajustes por incrementos (disminuciones) en Pasivo por Impuestos	0	0
(+/-) Ajustes por incrementos (disminuciones) en Beneficios a Los Empleados	408.963.968	577.827.252
(+/-) Ajustes por incrementos (disminuciones) en Impuesto Diferido	0	0
(+/-) Otras entradas (salidas) de efectivo	19.193.275.953	7.675.678.614
Flujos de efectivo netos procedentes de (utilizados en) actividades de operación	-10.932.011.068	-53.156.344
Actividades de inversión		
(+/-) Ajustes por incrementos (disminuciones) en Inversiones	-48.798.256	-2.940.000.000
(+) Importes procedentes de la venta de propiedades, planta y equipo	0	0
(-) Compras de propiedades, planta y equipo	-321.421.958	-468.236.142
(+) Importes procedentes de ventas de Propiedades de Inversión	0	0
(-) Compras de Propiedades de Inversión	0	0
(+) Intereses recibidos	0	0
(+/-) Otras entradas (salidas) de efectivo	0	0
Flujos de efectivo netos procedentes de (utilizados en) actividades de inversión	-370.220.214	-3.408.236.142
Actividades de financiación		
(+/-) Ajustes por incrementos (disminuciones) en Otros pasivos Financieros	0	2.940.000.000
(-) Reembolsos de préstamos	0	0
(-) Pagos de pasivos por arrendamientos financieros	0	0
(+) Importes procedentes de subvenciones del gobierno	0	0
(-) Dividendos pagados	0	0
(-) Intereses pagados	0	0
(+/-) Otras entradas (salidas) de efectivo	0	0
Flujos de efectivo netos procedentes de (utilizados en) actividades de financiación	0	2.940.000.000
Incremento (disminución) neto de efectivo y equivalentes al efectivo, antes del efecto de los cambios en la tasa de cambio	-1.842.254.894	2.537.255.769
(+/-) Efectos de la variación en la tasa de cambio sobre el efectivo y equivalentes al efectivo	0	0
Incremento (disminución) neto de efectivo y equivalentes al efectivo	-1.842.254.894	2.537.255.769
	0	0
Efectivo y equivalentes al efectivo al principio del período	2.870.243.167	332.987.398
Efectivo y equivalentes al efectivo al final del período	1.027.988.273	2.870.243.167
Diferencia	0	0


ALEXANDER NEIRA MEDINA
REPRESENTANTE LEGAL


NINFA MATIZ DELGADO
REVISOR FISCAL
TP 121600-T



DAYANA PAOLA GONZALEZ PULIDO
CONTADOR PUBLICO
TP 133782-T

NP MEDICAL IPS SAS
NIT. 900.413.988-9
INDICADORES A 31 DICIEMBRE DE 2025
(Expresado en pesos Colombianos)

		2025		2024	
CAPITAL DE TRABAJO	Activo Cte - Pasivo Cte	$\frac{77.005.616.207}{29.731.285.233}$	47.274.330.973	$\frac{37.750.277.551}{18.130.275.641}$	19.620.001.910
ÍNDICE DE LIQUIDEZ	$\frac{\text{Activo Cte}}{\text{Pasivo Cte}}$	$\frac{77.005.616.207}{29.731.285.233}$	2,59	$\frac{37.750.277.551}{18.130.275.641}$	2,08
ÍNDICE DE ENDEUDAMIENTO	$\frac{\text{Total Pasivo}}{\text{Total Activo}}$	$\frac{65.830.190.446}{91.058.178.792}$	72,29%	$\frac{35.808.821.941}{51.576.833.898}$	69,43%
RAZÓN DE COBERTURA DE INTERESES	$\frac{\text{Utilidad Operacional}}{\text{Gastos Financieros}}$	$\frac{8.598.192.634}{792.379.005}$	10,85	$\frac{2.496.971.815}{899.135.952}$	2,78
RENTABILIDAD DEL PATRIMONIO	$\frac{\text{Utilidad Operacional}}{\text{Total Patrimonio}}$	$\frac{8.598.192.634}{25.227.988.345}$	34,08%	$\frac{2.496.971.815}{15.768.011.957}$	15,84%
RENTABILIDAD DEL ACTIVO	$\frac{\text{Utilidad Operacional}}{\text{Total Activo}}$	$\frac{8.598.192.634}{91.058.178.792}$	9,44%	$\frac{2.496.971.815}{51.576.833.898}$	4,84%
PRUEBA ACIDA	$\frac{\text{Activo Cte - Inventarios}}{\text{Pasivo Cte}}$	$\frac{71.744.684.934}{29.731.285.233}$	2,41	$\frac{34.382.253.459}{18.130.275.641}$	1,90
MARGEN DE UTILIDAD	$\frac{\text{Utilidad bruta}}{\text{Ventas Netas}}$	$\frac{28.298.676.660}{109.071.820.028}$	25,94%	$\frac{11.668.285.084}{46.321.969.527}$	25,19%


ALEXANDER NEIRA MEDINA
REPRESENTANTE LEGAL


NINFA MATIZ DELGADO
REVISOR FISCAL
TP 121600-T


DAYANA PAOLA GONZALEZ PULIDO
CONTADOR PUBLICO
TP 133782-T



NP MEDICAL IPS S.A.S.

NP MEDICAL IPS S.A.S.

NIT 900.413.988-9

REVELACIONES

Revelaciones a los Estados Financieros por el año
terminado al 31 de Diciembre de 2025 – 2024

1 CONTENIDO

<u>1 REVELACIONES A LOS ESTADOS FINANCIEROS POR LOS AÑOS TERMINADOS AL 31 DE DICIEMBRE DE 2025, (EXPRESADOS PESOS COLOMBIANOS)</u>	4
1.1 INFORMACIÓN GENERAL	4
<u>2 BASES DE PRESENTACIÓN DE LOS ESTADOS FINANCIEROS</u>	4
2.1 NORMAS CONTABLES APLICADAS.....	4
2.2 BASES DE PREPARACIÓN.....	5
2.2.1 BASE DE CONTABILIDAD DE CAUSACIÓN	6
2.2.2 IMPORTANCIA RELATIVA Y MATERIALIDAD	6
2.2.3 MONEDA FUNCIONAL Y PRESENTACIÓN	6
2.2.4 IMPUESTO	6
2.2.5 PROPIEDAD, PLANTA Y EQUIPO	8
2.2.6 INVENTARIOS	10
2.2.7 DETERIORO DEL VALOR DE LOS ACTIVOS	12
2.2.8 PRÉSTAMOS Y CUENTAS POR COBRAR COMERCIALES.....	12
2.2.9 EFECTIVO Y EQUIVALENTES AL EFECTIVO.....	14
2.2.10 BENEFICIOS A LOS EMPLEADOS	14
2.2.11 PRÉSTAMOS BANCARIOS Y SOBREGIROS	15
2.2.12 PROVISIONES	15
2.2.13 PRÉSTAMOS, CUENTAS POR PAGAR COMERCIALES Y OTRAS CUENTAS POR PAGAR	16
2.2.14 RECONOCIMIENTO DE INGRESOS	16
2.2.15 RECONOCIMIENTO DE GASTOS	17
2.3 JUICIOS, ESTIMACIONES Y SUPUESTOS CONTABLES SIGNIFICATIVOS	17
<u>3 EFECTIVO Y EQUIVALENTES AL EFECTIVO</u>	18

<u>4</u>	<u>INVERSIONES</u>	<u>18</u>
<u>5</u>	<u>CUENTAS COMERCIALES POR COBRAR Y OTRAS CUENTAS POR COBRAR</u>	<u>19</u>
<u>6</u>	<u>INVENTARIOS.....</u>	<u>20</u>
<u>7</u>	<u>PROPIEDAD, PLANTA Y EQUIPO.....</u>	<u>21</u>
<u>8</u>	<u>CUENTAS POR PAGAR COMERCIALES Y OTRAS CUENTAS POR PAGAR.....</u>	<u>22</u>
<u>9</u>	<u>PASIVOS POR BENEFICIOS A EMPLEADOS</u>	<u>23</u>
<u>10</u>	<u>PATRIMONIO</u>	<u>24</u>
<u>11</u>	<u>INGRESOS DE ACTIVIDADES ORDINARIAS</u>	<u>25</u>
<u>12</u>	<u>COSTO DE VENTAS.....</u>	<u>25</u>
<u>13</u>	<u>OTROS INGRESOS.....</u>	<u>26</u>
<u>14</u>	<u>GASTOS DE ADMINISTRACIÓN.....</u>	<u>27</u>
<u>15</u>	<u>GASTOS FINANCIEROS.....</u>	<u>28</u>
<u>16</u>	<u>HECHOS OCURRIDOS DESPUÉS DEL PERIODO SOBRE EL QUE SE INFORMA.....</u>	<u>28</u>
<u>17</u>	<u>APROBACIÓN DE ESTADOS FINANCIERO</u>	<u>29</u>

1 REVELACIONES A LOS ESTADOS FINANCIEROS POR LOS AÑOS TERMINADOS AL 31 DE DICIEMBRE DE 2025, (EXPRESADOS PESOS COLOMBIANOS)

1.1 INFORMACIÓN GENERAL

NP MEDICAL IPS S.A.S; fue constituida según documento privado de asamblea constitutiva el día 05 octubre de 2011. Es vigilada por la SUPERINTENDENCIA NACIONAL DE SALUD, la cual fija los mecanismos y procedimientos contables que deben adoptar las instituciones prestadoras de servicios de salud, con el fin de establecer un sistema contable uniforme que permita establecer el marco técnico y jurídico que han de seguir en adelante estas instituciones.

2 BASES DE PRESENTACIÓN DE LOS ESTADOS FINANCIEROS

2.1 NORMAS CONTABLES APLICADAS

NP MEDICAL IPS S.A.S. pertenece al grupo 2 de preparadores de información financiera, realiza sus registros contables y prepara los Estados Financieros con corte a 31 de diciembre de 2025 atendiendo las Normas Internacionales de Información Financiera (en adelante NIIF) emitidas por el Consejo de Normas Internacionales de Contabilidad (IASB) y adoptadas en Colombia según la Ley 1314 de 2009 y sus decretos reglamentarios aplicables 2784 de 2012, 3023 de 2013, 3024 de 2013 y 2420 de 2015, compilados y racionalizados en el Decreto Único Reglamentario de las Normas de Contabilidad, de Información Financiera y de Aseguramiento de la Información 2496 del 23 de diciembre de 2015. Con esta Ley 1314 del 13 de julio de 2009, expedida por el Gobierno Nacional, se regulan los principios y normas de contabilidad e información financiera y de aseguramiento de información aceptados en Colombia (NIIF-NIC), se señalan las autoridades competentes, el procedimiento para su expedición y se determinan las entidades responsables de vigilar su cumplimiento. Basados en la nueva normatividad y para la medición de las operaciones económicas, la elaboración y la presentación de los estados financieros, NP MEDICAL IPS S.A.S, ha seguido los lineamientos del marco normativo definido para el cumplimiento de estándares internacionales de información financiera, el

cual está conformado por: Las Normas Internacionales de Información Financiera - NIIF, emitidas por la Junta de Normas Internacionales de Contabilidad. Las Normas Internacionales de Contabilidad - NIC, emitidas por el Comité de Normas Internacionales de Contabilidad y, Las interpretaciones que son emitidas por el Consejo de Interpretaciones de Normas Internacionales de Contabilidad – CINIIF. El periodo de aplicación de las normas internacionales de información financiera para las entidades del grupo 2, es a partir del primero de enero del año 2017, pero con el año 2016 como periodo de transición, en el cual se preparan los estados financieros bajo la normatividad local y bajo los estándares internacionales de información financiera con propósitos de comparación. Los Estados Financieros individuales de NP MEDICAL IPS S.A.S. con corte al 31 de diciembre de 2025, cumplen con lo exigido por las Normas Internacionales de Información Financiera (NIIF-NIC) adoptadas en Colombia.

2.2 BASES DE PREPARACIÓN

Hasta el ejercicio finalizado el 31 de diciembre de 2014, NP MEDICAL IPS S.A.S. preparó sus estados financieros de acuerdo con los PCGA. La información financiera correspondiente a períodos anteriores, incluida en los presentes estados financieros con propósitos comparativos, ha sido modificada y se presenta de acuerdo con las bases descritas en el párrafo anterior. Los efectos de los cambios entre los PCGA aplicados hasta el cierre del ejercicio finalizado el 31 de diciembre de 2014 y las NIIF se explican en las conciliaciones detalladas en el apartado 3.5 de la presente Nota.

Estos estados financieros han sido preparados sobre la base del modelo de costo histórico, a excepción de ciertos instrumentos financieros que son medidos al costo amortizado o a su valor razonable, como se describe en las políticas contables descritas abajo.

Para efectos legales en Colombia, los estados financieros principales son los estados financieros individuales.

De acuerdo con las disposiciones legales, la unidad monetaria utilizada por NP MEDICAL IPS S.A.S para las cuentas del balance y las cuentas de estado de resultados es el peso colombiano.

Resumen de las Políticas Contables Significativas

Las siguientes son las políticas contables significativas aplicadas por NP MEDICAL IPS S.A.S en la preparación de los presentes estados financieros.

2.2.1 Base de contabilidad de causación

Las transacciones se registran sobre el principio de causación y los Estados Financieros han sido preparados sobre la base del costo histórico. El Costo Histórico, es la cantidad de efectivo o equivalente de efectivo pagado por un activo en el momento de su adquisición o construcción.

2.2.2 Importancia relativa y materialidad

Un hecho económico es material cuando, debido a su naturaleza o cuantía, su conocimiento o desconocimiento, teniendo en cuenta las circunstancias que lo rodean, puede alterar significativamente las decisiones económicas de los usuarios de la información.

Se han revelado en los estados financieros todos los hechos económicos importantes ocurridos durante el año 2025.

2.2.3 Moneda funcional y presentación

De acuerdo con las disposiciones legales, la unidad monetaria utilizada por NP MEDICAL IPS S.A.S para las cuentas del balance y las cuentas de estado de resultados es el peso colombiano.

2.2.4 Impuesto

Impuestos corrientes

El gasto o ingreso por impuestos comprende el impuesto sobre la renta y el impuesto de autorretención en ventas, tanto corriente como diferido, causados durante el año gravable 2025 y pagados en ese mismo año, excepto aquellos causados en diciembre de 2025 que fueron cancelados en 2026.

El impuesto corriente es la cantidad para pagar o a recuperar por el impuesto de renta y Autoretención en ventas corrientes, se calcula con base en las leyes tributarias promulgadas o sustancialmente promulgadas a la fecha del estado de situación financiera. La Gerencia evalúa periódicamente la posición asumida en las declaraciones de impuestos, respecto de situaciones en las que las leyes tributarias son objeto de interpretación y, en caso necesario, constituye provisiones sobre los montos que espera deberá pagar a las autoridades tributarias.

Impuestos diferidos

El impuesto diferido se reconoce por las diferencias entre los importes en libros de los activos y pasivos en los estados financieros y su base fiscal correspondiente (conocido como diferencias temporarias).

Los pasivos por impuestos diferidos se reconocen por todas las diferencias temporarias que se espere que incrementen la ganancia fiscal en el futuro.

El valor en libros de los activos por impuestos diferidos se revisa en cada fecha de presentación y se reduce en la medida en que ya no sea probable que existan utilidades gravables suficientes para emplear la totalidad o parte del activo por impuesto diferido. Los activos por impuestos diferidos no reconocidos son revisados en cada fecha de cierre y se reconocen en la medida en que sea probable que existan utilidades gravables futuras que permiten que el activo por impuesto diferido sea recuperado.

El impuesto diferido se calcula según las tasas impositivas que se espera aplicar a la ganancia (pérdida) fiscal correspondiente a los períodos en los que se espera que el activo por impuestos diferidos se realizará o el pasivo por impuesto diferido se liquidará, sobre la base de las tasas de impuestos que han sido promulgadas o sustancialmente promulgadas a finales del periodo de referencia.

Los activos y pasivos por impuestos diferidos se compensan si existe un derecho exigible para compensar los activos y pasivos por impuestos corrientes y cuando los activos y pasivos por impuestos diferidos se derivan de impuestos sobre las ganancias correspondientes a la misma autoridad fiscal y recaen sobre la misma entidad o contribuyente fiscal, o en diferentes

entidades o contribuyentes fiscales, pero NP MEDICAL IPS S.A.S pretende liquidar los activos y pasivos fiscales corrientes por su importe neto, o bien, realizar simultáneamente sus activos y pasivos fiscales.

Los activos y pasivos por impuestos diferidos se reconocen en el estado de situación financiera como activos o pasivos no corrientes, independientemente de la fecha de esperada de realización o liquidación.

2.2.5 Propiedad, planta y equipo

Esta sección se aplicará a la contabilidad de las propiedades, planta y equipo, De NP MEDICAL IPS S.A.S.

Se diseñó la política para el tratamiento contable basado la NIIF para PYMES, para el reconocimiento de los distintos elementos de Propiedades Planta y Equipo médico de IPS NP MEDICAL IPS S.A.S; La Gerencia General, a través del departamento de Contabilidad será la encargada de la mantención y/o actualización de las políticas contables, se deberán analizar periódicamente.

NP MEDICAL IPS S.A.S, aplicara los criterios de reconocimiento del parágrafo 2.27 para determinar si reconocer o no una partida de propiedad, planta y equipo.

Por lo tanto, la entidad reconocerá el costo de un elemento de propiedades, planta y equipo si, y solo si:

- Es probable que NP MEDICAL IPS S.A.S, obtenga los beneficios económicos futuros con el elemento y
- El costo del elemento puede medirse con fiabilidad.

Para reconocer un activo en NP MEDICAL IPS S.A.S, es necesario que cumplan dos requisitos.

- Que NP MEDICAL IPS S.A.S. reciba y use por un periodo mayor a un año el beneficio económico futuro de cada uno los activos de NP MEDICAL IPS S.A.S, tales como; Equipo médico al ser utilizados en el uso de los respectivos exámenes y procedimientos.

Estos activos no estarán disponibles para la venta, sino que serán de uso exclusivo para la prestación de los servicios, de cada una de las unidades funcionales de la IPS.

- Para la prestación de los servicios NP MEDICAL IPS S.A.S, necesita el 100% de los equipos para poder generar el 100% de los ingresos, es decir para generar los beneficios económicos de NP MEDICAL IPS S.A.S, a través del tiempo, aumentando las utilidades de NP MEDICAL IPS S.A.S.
- Brindar un excelente servicio a cada uno los pacientes con buena tecnología, y equipos en buen estado.
- La utilización de estos equipos se harán por más de un año.
- Se reconocerán los como Activos fijos aquellos que sean iguales o superiores a 2 salarios mínimos, de no alcanzar este valor se reconocerán en el estado de resultados.

El costo inicial de estos activos comprende su precio de compra, incluyendo impuestos de aduana e impuestos de compra no-rembolsables y cualquier costo directamente atribuible para ubicar y dejar al activo en condiciones de trabajo y uso. Los gastos incurridos después de que los activos fijos han sido puestos en operación, tales como reparaciones y costos de mantenimiento y de reacondicionamiento, se cargan normalmente a los resultados del período en que se incurren.

Cuando partes significativas de un elemento de las propiedades, planta y equipo poseen vidas útiles distintas, son registradas como elementos separados (componentes importantes) de propiedades, planta y equipo.

Costos posteriores. El costo de reemplazar parte de un elemento de las propiedades, planta y equipo se capitaliza, si es probable que se reciban los beneficios económicos futuros y su costo pueda ser medido de manera fiable. El valor en libros de la parte reemplazada se da de baja. Los costos del mantenimiento diario de las propiedades, planta y equipo son reconocidos en resultados cuando se incurren.

Depreciación y vida útil

Según la sección 17 Se deprecia de forma separada cada parte de un elemento de PPYE que tenga un costo significativo con relación al costo total del elemento (determinación de partes significativas) – Descomponetización.

El equipo médico se depreciará con el método de línea recta, la vida útil de la base de la unidad está determinada a 10 años debido al material por el cual está hecha y la fácil adquisición de los repuestos y los mantenimientos preventivos que se realizan por el ingeniero biomédico.

- La vida útil y la depreciación se revisarán al final de cada año. Con el fin de establecer si es necesario realizar una nueva estimación que se hará prospectiva.
- Los costos de mantenimientos mayores de propiedad planta y equipo médico se capitalizarán como parte del costo total de la adquisición.
- Los costos de mantenimiento de rutina y los costos de reparación para la propiedad planta y equipo médico, se registrarán en gastos en el momento en que incurran.
- En el momento de adquirir un activo para propiedad planta y equipo médico, se planificará en el presupuesto de NP MEDICAL IPS S.A.S. al comienzo del cada año, el cual se cancelará con la respectiva aprobación de la factura por Gerencia y su pago será de contado, en cheque o transferencia bancaria.

2.2.6 Inventarios

NP MEDICAL IPS S.A.S. medirá los inventarios al importe menor entre el costo y el precio de venta estimado menos los costos de terminación y venta. (Párrafo 13.4).

Incluirá en el costo de los inventarios todos los costos de compra, costos de transformación y otros costos incurridos para darles su condición y ubicación actuales. (Párrafo 13.5)

El costo de adquisición de los productos comprenderá el precio de compra, aranceles de importación y otros impuestos (no recuperables posteriormente de las autoridades fiscales), transporte, almacenamiento manipulación y otros costos directamente atribuibles a la adquisición de estos.

NP MEDICAL IPS S.A.S medirá el costo de los inventarios utilizando el método de promedio ponderado (Párrafo 13.18).

Se clasificarán e incluirán en el estado de situación financiera los inventarios como activo corriente, ya que se mantiene el producto terminado con fines de negociación (Párrafo.4.5)

Cuando los inventarios se vendan, reconocerá el importe en libros de éstos como un costo el periodo en el que se reconozcan los correspondientes ingresos de actividades ordinarias. (Párrafo 13.20).

Al final de cada período sobre el que se informa, determinará si los inventarios están deteriorados, es decir, si el importe en libros no es totalmente recuperable (por ejemplo, por daños, obsolescencia), el inventario se medirá al menor valor entre el costo o el valor neto realizable. Esto es a su precio de venta menos los costos de terminación y venta y se reconocerá una pérdida por deterioro de valor. (Párrafo 13.19).

Se efectuará un inventario físico al final de cada ejercicio contable para cada artículo.

Al realizar la evaluación anteriormente indicada, el inventario refleja un deterioro de valor, se reducirá el importe en libros del inventario a su precio de venta menos los costos de terminación y venta, reconociendo esta pérdida por deterioro de valor en resultados. (Párrafo 27.2).

NP MEDICAL IPS S.A.S evaluará en cada período posterior al que se informa, el precio de venta menos los costos de terminación y venta de los inventarios. Cuando se identifique un incremento de valor en el precio de venta menos los costos de terminación y venta, se revertirá el importe del deterioro reconocido. (Párrafo 27.4).

2.2.7 Deterioro del valor de los activos

En cada fecha de reporte, los activos financieros y no financieros que no fueron medidos a valor razonable se revisan para determinar si hay indicios de que dichos activos hayan sufrido una pérdida por deterioro. Si hay indicadores de un posible deterioro, el importe recuperable de un activo afectado (o grupo de activos relacionados) se calcula y se compara con su valor contable.

Si el importe recuperable estimado es inferior, el valor en libros se reduce a su importe recuperable estimado, y se reconoce de inmediato en resultados una pérdida por deterioro.

Si una pérdida por deterioro de valor se revierte posteriormente, el importe en libros del activo (o grupo de activos relacionados) se incrementa a la estimación revisada de su importe recuperable, pero no por el exceso del importe que se habría determinado de no haberse reconocido la pérdida por deterioro para el activo (grupo de activos relacionados) en ejercicios anteriores.

La reversión de una pérdida por deterioro se reconocerá inmediatamente en el resultado del ejercicio.

2.2.8 Préstamos y cuentas por cobrar comerciales

Pasivos Financieros

- Para un préstamo recibido de un banco, inicialmente se reconoce una cuenta por pagar al importe presente de cuenta por pagar en efectivo al banco (por ejemplo, incluyendo los

Pagos por intereses y el reembolso del principal).

- Para bienes comprados a un proveedor a crédito a corto plazo, se reconoce una cuenta por pagar al importe sin descontar debido al proveedor, que normalmente es el precio de la factura.
- El soporte del prestamos bancario será el pagare de la obligación junto con la carta de

Instrucciones, que estará a bajo responsabilidad de la administración. Mensualmente el banco deberá enviar el extracto de la obligación y se reconocerán los intereses y gastos directamente atribuibles a la obligación Financiera.

Las cuentas por cobrar que se estén dentro de los términos normales de negociación se medirán al valor nominal o precio de la transacción.

Los ingresos por intereses se reconocen aplicando el tipo de interés efectivo, a excepción de los créditos a corto plazo cuando el reconocimiento de interés sea inmaterial.

Política de las Cuentas por pagar

Las cuentas por pagar se realizarán a 90 días o menos si se cuentan con los recursos. Si llegare una factura después del cierre se reconocerá con la fecha de radicación.

- NP MEDICAL IPS S.A.S, reconocerá una cuenta y documento por pagar cuando se convierte en una parte del contrato y, como consecuencia de ello, tiene la obligación legal de pagarlo. (Sección 11.12).
- NP MEDICAL IPS S.A.S, medirá inicialmente una cuenta y documento por pagar al precio de la transacción incluidos los costos de ella.
- NP MEDICAL IPS S.A.S, medirá la cuenta y documento por pagar al valor presente de los pagos futuros descontados a una tasa de interés de mercado para este tipo de pasivos financieros, siempre y cuando el acuerdo constituye una transacción de financiación. (Sección 11, p.11.13).

2.2.9 Efectivo y Equivalentes al Efectivo

Comprende las inversiones a corto plazo de gran liquidez, fácilmente convertibles en importes de efectivo, los cuales se encuentran sujetos a un riesgo poco significativo de cambios en su valor.

Pone una serie de características relacionadas con los equivalentes al efectivo como son las siguientes:

- Un equivalente al efectivo no se tiene para propósitos de inversión, sino que su propósito es para cumplir los compromisos de pago a corto plazo;
- Debe poder ser fácilmente convertible a una cantidad determinada de efectivo;
- Debe estar sujeta a un riesgo insignificante de cambios en su valor;
- En el caso de inversiones, deben tener un vencimiento próximo de al menos tres meses o menos desde la fecha de adquisición.
- Las participaciones en el capital de otras entidades (acciones) normalmente no se consideran equivalentes al efectivo, a menos que sean sustancialmente equivalentes al mismo.
- Los sobregiros bancarios, forman parte de la gestión del efectivo de la entidad (es decir son un equivalente al efectivo)

2.2.10 Beneficios a los empleados

Beneficios a los empleados a corto plazo

Los beneficios a los empleados de corto plazo son medidos sobre bases no descontadas y son reconocidos como gastos cuando se presta el servicio relacionado.

Se reconoce una obligación por el monto que se espera pagar si NP MEDICAL IPS S.A.S posee una obligación legal o implícita actual de pagar este monto como resultado de un servicio entregado por el empleado en el pasado y la obligación puede ser estimada con fiabilidad.

Indemnizaciones por despido

Los beneficios por terminación son reconocidos como gasto cuando NP MEDICAL IPS S.A.S no puede retirar la oferta relacionada con los beneficios o cuando NP MEDICAL IPS S.A.S reconoce los costos para una reestructuración, lo que ocurra primero. Si no se espera liquidar los beneficios en su totalidad dentro de los 12 meses posteriores al término del período sobre el que se informa, estos se descuentan.

2.2.11 Préstamos bancarios y sobregiros

Las obligaciones bancarias se reconocen inicialmente por su valor razonable menos los costos de la transacción en los que se haya incurrido. Posteriormente, las deudas financieras se valoran por su costo amortizado.

NP MEDICAL IPS S.A.S evaluará si el préstamo tiene costos de transacción, en caso en que se incurran, se evaluará si los mismos tienen un impacto significativo en los Estados Financieros.

En caso de no cumplirse alguna de las condiciones definidas en el párrafo anterior, los costos de transacción inherentes a la operación se reconocerán en el resultado del periodo en que se incurran.

2.2.12 Provisiones

Las provisiones se reconocen cuando NP MEDICAL IPS S.A.S tiene una obligación presente (legal o implícita) como resultado de un evento pasado, es probable que NP MEDICAL IPS S.A.S tenga que liquidar la obligación y se puede realizar una estimación fiable de la obligación.

El importe reconocido como provisión es la mejor estimación del importe requerido para liquidar la obligación presente al final del periodo de referencia, teniendo en cuenta los riesgos y las incertidumbres que rodean a la obligación.

2.2.13 Préstamos, cuentas por pagar comerciales y otras cuentas por pagar

Otros pasivos financieros, incluyendo los préstamos, se valoran inicialmente por su valor razonable, neto de los costos de transacción.

Otros pasivos financieros se valoran posteriormente al costo amortizado utilizando el método de interés efectivo, con intereses y gastos reconocidos sobre la base del método de interés efectivo.

La tasa de interés efectiva es un método de cálculo del costo amortizado de un pasivo financiero y de la asignación de los intereses como gasto durante el período en cuestión. La tasa de interés efectiva es la tasa que descuenta exactamente los pagos de efectivo futuros a través de la vida esperada del pasivo financiero, o (si procede) de un período más corto, al valor contable reconocido inicialmente.

2.2.14 Reconocimiento de ingresos

NP MEDICAL IPS S.A.S registrará los ingresos por venta directa y/o a través del servicio asistencial, siempre y cuando sea probable que la empresa obtenga los beneficios asociados con la transacción y cuando estos beneficios se puedan medir de manera fiable.

Se deberá restar del ingreso percibido por la venta de bienes y prestación de servicios los siguientes conceptos:

- a. Devoluciones en Ventas
- b. Descuentos Comerciales
- c. Descuentos por Negociación

Ingresos

Los ingresos son reconocidos en la medida que es probable que los beneficios económicos fluirán a NP MEDICAL IPS S.A.S y puedan ser confiablemente medidos.

Los ingresos son medidos al valor justo del pago recibido, excluyendo descuentos, rebajas y otros impuestos a la venta. Los siguientes criterios específicos de reconocimiento también deben cumplirse antes de reconocer ingresos.

Ingreso por venta de bienes

Los ingresos por venta son reconocidos cuando los riesgos y beneficios significativos de la propiedad han sido traspasados al comprador, lo cual ocurre generalmente al momento de la entrega física de los bienes.

2.2.15 Reconocimiento de Gastos

NP MEDICAL IPS S.A.S reconoce sus costos y gastos en la medida en que ocurran los hechos económicos en tal forma que queden registrados sistemáticamente en el período contable correspondiente (causación), independiente del flujo de recursos monetarios o financieros (caja).

Se reconoce un gasto de forma inmediata cuando un desembolso no genera beneficios económicos futuros o cuando no cumple los requisitos necesarios para su registro como activo.

Costos de financiamiento

Todos los costos por intereses se reconocen en resultados en el período en que se incurren.

2.3 JUICIOS, ESTIMACIONES Y SUPUESTOS CONTABLES SIGNIFICATIVOS

La preparación de los estados financieros de conformidad con las Normas de Contabilidad y de Información Financiera aceptadas en Colombia requiere que la administración realice juicios, estimaciones y supuestos que afectan la aplicación de las políticas contables y los montos de activos, pasivos y pasivos contingentes en la fecha del balance, así como los ingresos y gastos del año. Los resultados reales pueden diferir de estas estimaciones.

Las estimaciones y supuestos relevantes son revisados regularmente. Las revisiones de las estimaciones contables son reconocidas en el período en que la estimación es revisada y en cualquier período futuro afectado.

Cuentas comerciales por cobrar y otras cuentas por cobrar

NP MEDICAL IPS S.A.S evalúa la posibilidad de recuperación de los saldos mantenidos en cuentas por cobrar, basándose en una serie de factores, tales como: existencia de dificultades financieras significativas por parte del deudor, la probabilidad de que el deudor entre en quiebra o reorganización financiera y la falta de pago que se considera un indicador de que la cuenta por cobrar se ha deteriorado.

3 EFECTIVO Y EQUIVALENTES AL EFECTIVO

El rubro de efectivo y equivalentes al efectivo está conformado por el efectivo en caja y los saldos disponibles en cuentas corrientes y cuentas de ahorro mantenidas en entidades financieras.

Al cierre del periodo sobre el que se informa, el efectivo y equivalentes al efectivo de NP Medical IPS S.A.S. no presentan restricciones para su uso ni limitaciones en su disponibilidad, por lo que pueden ser utilizados libremente en el desarrollo de las operaciones de la compañía.

DETALLE	2025	2024
Efectivo en caja	17.612.664	14.666.000
Bancos Nacionales cuenta corriente	1.003.845.465	2.854.434.100
Bancos Nacionales cuentas de Ahorro	6.530.144	1.143.067
TOTAL, EFECTIVO O EQUIVALENTE AL EFECTIVO	1.027.988.273	2.870.243.167

4 INVERSIONES

NP Medical IPS S.A.S., para el año 2023, registró una inversión en acciones correspondiente a la sociedad UCIS de Colombia S.A.S., en la cual posee una participación del 50%.

Posteriormente, durante el año 2024, NP Medical IPS S.A.S. conformó una unión temporal con una participación del 98%, denominada Unión Temporal UT Salud Uspec 2 (UT Salud Central).

Para el año 2025, NP Medical IPS S.A.S. realizó la apertura de un Fondo de Inversión FAM con la entidad BBVA, cuyos recursos se encuentran disponibles para su uso inmediato por parte de la compañía.

DETALLE	2025	2024
INVERSIONES		
Acciones	5.440.000.000	5.440.000.000
Fondo de inversión FAM	48.798.256	-
INVERSIONES	5.488.798.256	5.440.000.000

5 CUENTAS COMERCIALES POR COBRAR Y OTRAS CUENTAS POR COBRAR

El rubro de clientes corresponde principalmente a la cartera generada por la prestación de servicios de salud y la venta de productos en el desarrollo del objeto social de la compañía.

Las cuentas por cobrar a trabajadores, socios y accionistas, así como los deudores varios, se clasifican como corrientes y, al cierre del periodo sobre el que se informa, no presentan deterioro ni han sido objeto de baja en cuentas.

La cartera fue analizada de manera individual, con el fin de evaluar la existencia de indicios de deterioro. Como resultado de dicho análisis, se reconoció deterioro de cartera para aquellos clientes cuyo vencimiento supera los plazos establecidos en la política contable de la entidad.

Por su parte, los ingresos devengados no facturados corresponden al reconocimiento de servicios de salud ya prestados, tales como consultas, procedimientos quirúrgicos y ayudas diagnósticas, que al cierre del periodo se encuentran pendientes de facturación.

DETALLE	2025	2024
Prestadores de servicios de salud	43.658.262.677	14.067.504.155
Cuentas por cobrar a Vinculados	13.776.076.097	7.220.092.878
Activos no financieros-anticipos	5.873.927.457	406.056.024
Saldo a favor en impuestos	766.782.000	710.930.353
Cuentas por cobrar a trabajadores	0	97.203
Deudores varios	1.152.850.173	3.667.329.679
TOTAL, CUENTAS COMERCIALES	65.227.898.404	26.072.010.292

6 INVENTARIOS

El saldo correspondiente a inventarios comprende principalmente medicamentos, víveres y otros insumos, los cuales serán utilizados en los procesos de consumo interno, prestación de servicios o venta, dentro del desarrollo de las actividades propias del objeto social de NP Medical IPS S.A.S.

Adicionalmente, la compañía mantiene dentro de este rubro elementos e insumos destinados a mantenimiento, con el fin de garantizar la adecuada operación de sus actividades. La entidad lleva control y seguimiento de estos bienes mediante los sistemas de gestión y control de inventarios implementados por la administración.

DETALLE	2025	2024
INVENTARIOS		
Medicamentos	3.691.605.340	1.867.812.675
Médico Quirúrgico	468.652.135	453.856.563
Viveres y Ranchos	70.207.563	65.913.601
Otros	1.030.466.234	980.441.253
TOTAL, INVENTARIOS	5.260.931.273	3.368.024.092

Para efectos de la medición de los inventarios, la compañía evalúa posibles disminuciones físicas o monetarias, tales como mermas, deterioro, obsolescencia o reducción en el precio de venta, las cuales pueden afectar su valor recuperable.

En aquellos casos en que se identifican estas condiciones, se reconoce la provisión por deterioro de inventarios, con el fin de reflejar adecuadamente su valor en los estados financieros.

El cálculo de dicha provisión se realiza con base en criterios técnicos establecidos por la administración, que permiten determinar la razonabilidad del deterioro de acuerdo con la naturaleza, rotación y condiciones de los inventarios.

7 PROPIEDAD, PLANTA Y EQUIPO

Al 31 de diciembre de 2025, la Gerencia de NP Medical IPS S.A.S. evaluó la existencia de indicios de deterioro sobre sus propiedades, planta y equipo, concluyendo que no existen evidencias de carácter operativo, técnico o económico que indiquen que el valor en libros de estos activos no sea recuperable.

DETALLE	2025	2024
Terrenos	667.948.827	667.948.827
Construcciones en curso	7.081.215.461	6.715.288.193
Construcciones y Edificaciones	4.489.281.995	4.489.032.095
Maquinaria y Equipo	778.170.800	727.866.495
Equipo de Oficina	1.515.846.645	1.369.818.565
Equipo de Computo	1.242.352.664	1.062.037.060
Maquinaria y Equipo Medico	779.475.813	637.008.827
Equipo de Transporte	85.000.000	85.000.000
Depreciación	-2.619.838.618	-2.055.968.433
TOTAL, PROPIEDAD PLANTA Y EQUIPO	14.019.453.587	13.698.031.629

Este rubro comprende los bienes tangibles de cualquier naturaleza que posee NP Medical IPS S.A.S., destinados al desarrollo de sus actividades operativas, los cuales no se encuentran disponibles para la venta y cuya vida útil estimada es superior a un (1) año.

Al cierre del periodo sobre el que se informa, los activos registrados en este grupo no presentan restricciones, pignoraciones ni han sido entregados en garantía para respaldar obligaciones financieras.

Durante el año fiscal 2025, la administración realizó el análisis y revisión de las depreciaciones correspondientes a las propiedades, planta y equipo, efectuando los ajustes contables y conciliaciones necesarias con el fin de asegurar la razonabilidad de los saldos registrados.

La depreciación de estos activos se reconoce de conformidad con las políticas contables adoptadas por la compañía, considerando la vida útil estimada de los bienes y el método de depreciación definido por la administración.

8 CUENTAS POR PAGAR COMERCIALES Y OTRAS CUENTAS POR PAGAR

Los costos y gastos por pagar reconocidos por NP Medical IPS S.A.S. se clasifican como instrumentos financieros, en la medida en que cumplen con los criterios de definición establecidos en el párrafo 11.3 y con las condiciones de reconocimiento señaladas en el párrafo 11.9 de las NIIF para las PYMES.

En consecuencia, estos pasivos financieros se reconocen cuando la entidad adquiere una obligación contractual de entregar efectivo u otro activo financiero como resultado de transacciones realizadas en el desarrollo normal de sus operaciones.

DETALLE	2025	2024
CUENTAS POR PAGAR Y OTRAS		
Proveedores	1.892.693.333	1.478.133.340
Otras Cuentas Por Pagar	24.044.821.440	14.071.522.952
Deudas con accionistas	238.802.836	238.802.836
Retenciones y aportes	549.953.116	530.881.013
Acreedores Varios	18.196.592	5.998.592
TOTAL, CUENTAS POR PAGAR Y OTRAS	26.744.467.317	16.325.338.733

Este rubro comprende las obligaciones a cargo de NP Medical IPS S.A.S. originadas por la adquisición de bienes y servicios requeridos para la prestación de servicios de salud, en el desarrollo de operaciones

directamente relacionadas con la explotación del objeto social de la entidad.

Los costos y gastos por pagar corresponden a obligaciones contraídas a favor de terceros por conceptos diferentes a proveedores, derivadas del reconocimiento de costos y gastos asociados a la operación de la compañía.

Al cierre del periodo sobre el que se informa, estas cuentas se clasifican como corrientes y no generan intereses, por lo cual no se registran aprovechamientos financieros asociados a estas obligaciones.

Adicionalmente, dentro de este rubro se incluyen obligaciones pendientes de pago a accionistas, originadas por la inversión realizada en la sociedad UCIS de Colombia S.A.S., saldo que la administración estima cancelar en su totalidad durante el año 2026.

DETALLE	2025	2024
CUENTAS COMERCIALES POR PAGAR NO CORRIENTES		
Otras obligaciones	35.856.128.990	17.589.527.358
TOTAL, CUENTAS POR PAGAR NO CORRIENTES	35.856.128.990	17.589.527.358

9 PASIVOS POR BENEFICIOS A EMPLEADOS

En cumplimiento de la legislación laboral vigente, NP Medical IPS S.A.S. reconoce los beneficios a empleados de corto plazo, los cuales comprenden salarios, prestaciones sociales causadas y beneficios asociados a la terminación del contrato laboral.

Dentro de las prestaciones sociales se incluyen prima de servicios, cesantías, intereses sobre cesantías y vacaciones, las cuales se reconocen como gasto en el periodo en que se causan y como pasivo mientras permanezcan pendientes de pago.

Por su parte, los pasivos correspondientes a seguridad social y aportes parafiscales fueron reclasificados dentro de la misma denominación contable, registrándose en la subcuenta de retenciones y aportes de nómina, con el fin de reflejar de manera adecuada su naturaleza dentro de los estados financieros.

DETALLE	2025	2024
Salarios por Pagar	196.283.654	232.736.499
Cesantías Consolidadas	975.759.559	629.568.980
Intereses Sobre Cesantías	103.844.508	56.700.264
Vacaciones Consolidadas	310.989.455	258.907.465
TOTAL, OBLIGACIONES LABORALES	1.586.877.176	1.177.913.208

10 PATRIMONIO

Durante el año 2023, NP Medical IPS S.A.S. presentó cambios en su estructura accionaria, como resultado de un proceso de capitalización de la compañía.

En virtud de lo anterior, ingresó como accionista la sociedad Dispomed S.A.S., con una participación del 66% del capital social, así como la señora Ruth Neira Medina, quien adquirió una participación del 34% restante.

Como resultado de esta operación, se modificó la composición accionaria de la entidad a partir de dicho periodo.

DETALLE	2025	2024
Capital Suscrito y pagado	8.740.000.000	8.740.000.000
Reservas obligatorias	11.050.039	11.050.039
Utilidad del Ejercicio	9.459.976.388	3.058.648.255
Utilidades acumuladas	6.682.797.139	3.624.148.884
Ajustes Balance de Apertura	334.164.779	334.164.779
TOTAL, PATRIMONIO	25.227.988.345	15.768.011.957

Al cierre fiscal del año 2025, la compañía NP Medical IPS S.A.S. registró una utilidad neta de \$9.459.976.389, lo que representa un incremento del 209% en comparación con el resultado obtenido en el año 2024.

Este crecimiento significativo en la rentabilidad se explica, en gran medida, por el desempeño operativo del periodo y por la participación de la compañía en la Unión Temporal UT Salud Uspec 2, en la cual NP Medical IPS

S.A.S. mantiene una participación del 98%, cuyos resultados fueron incorporados en la información financiera del ejercicio y contribuyeron de manera relevante al resultado consolidado de la entidad.

11 INGRESOS DE ACTIVIDADES ORDINARIAS

Los ingresos de NP Medical IPS S.A.S. corresponden principalmente al giro ordinario del negocio, derivados de la prestación de servicios de salud y la venta de productos relacionados.

Para el año 2025, la compañía opera con tres sedes hospitalarias en Bogotá y una sede en Girardot, y adicionalmente reconoce los ingresos correspondientes a su participación en la Unión Temporal UT Salud Uspec 2 (UT Salud Central), los cuales se incluyen en los resultados consolidados de la entidad de acuerdo con las políticas contables aplicables.

DETALLE	2025	2024
Unidad Funcional de Consulta Externa	94.772.612.797	27.327.643.900
Unidad Funcional de Hospitalización	25.139.779.184	19.469.983.542
Otras actividades Relacionadas	5.235.295.532	463.547.727
Recuperaciones	544.838.600	425.001.515
Devoluciones	-16.620.706.085	-1.364.207.156
TOTAL, INGRESOS DE ACTIVIDADES ORDINARIAS	109.071.820.028	46.321.969.528

NP MEDICAL IPS S.A.S.

12 COSTO DE VENTAS

Los costos de NP Medical IPS S.A.S. corresponden a los recursos y gastos incurridos para la adecuada prestación de los servicios de salud y el desarrollo de su objeto económico, en cumplimiento de los principios de eficiencia y responsabilidad operativa.

Estos costos incluyen principalmente:

- Costos de personal, relacionados con la remuneración y beneficios del personal operativo y asistencial.

- Costos de inventarios, comprendiendo medicamentos, materiales y suministros utilizados en la prestación de servicios o destinados a la venta.

DETALLE	2025	2024
Costos Por Operación servicios de salud	80.773.143.368	34.653.684.443
TOTAL, COSTO SERVICIOS DE SALUD	80.773.143.368	34.653.684.443

Durante el año 2025, se reconoció en los costos de personal asistencial de NP Medical IPS S.A.S. la proporción correspondiente a su participación en la Unión Temporal UT Salud Uspec 2 (UT Salud Central).

El registro se efectuó de acuerdo con el porcentaje de participación del 98% que mantiene la compañía, reflejando de manera proporcional los costos incurridos por personal asistencial en el marco del negocio conjunto, de conformidad con las políticas contables y el marco normativo aplicable.

13 OTROS INGRESOS.

La compañía NP Medical IPS S.A.S. reconoce ingresos no operacionales derivados de actividades que no corresponden al giro ordinario del negocio. Estos ingresos incluyen, principalmente:

- Actividades de inversión, tales como intereses o rendimientos financieros generados por colocaciones o inversiones temporales.
- Distribución de utilidades, provenientes de inversiones en otras compañías o negocios conjuntos, reconocidas de acuerdo con la participación de la entidad.
- Recuperación de costos y gastos, correspondientes a reintegros o compensaciones por gastos previamente incurridos y recuperados por la entidad.

DETALLE	2025	2024
Rendimientos Financieros	51.099.921	3.688.247
Dividendos y Participaciones	4.500.000.000	2.213.028.362
Servicios	0	35.294.027
Aprovechamientos	3.663.591	16.786.729
Recuperaciones	41.832.246	4.423.026
TOTAL, OTROS INGRESOS	4.596.595.758	2.273.220.391

14 GASTOS DE ADMINISTRACIÓN

Los gastos operativos de NP Medical IPS S.A.S. corresponden a los desembolsos necesarios para el desarrollo de su actividad económica y el giro ordinario del negocio, asegurando la operación eficiente y continua de la entidad.

Estos gastos incluyen principalmente, Salarios y prestaciones del personal administrativo, relacionados con la gestión y apoyo a la operación de la compañía, servicios públicos y gastos de operación, tales como energía, agua, comunicaciones y otros necesarios para el funcionamiento de las instalaciones, impuestos y contribuciones, derivados del cumplimiento de la normativa fiscal vigente, honorarios profesionales, correspondientes a servicios de asesoría, auditoría, consultoría y otros profesionales requeridos por la compañía, otros gastos operativos, asociados a el mantenimiento de la actividad económica y el giro normal del negocio.

DETALLE	2025	2024
Gastos de Personal	6.168.626.672	2.329.424.992
Honorarios	230.843.219	628.125.012
Impuestos	1.256.986.159	538.493.709
Arrendamientos	488.416.001	130.605.792
Contribuciones y Afiliaciones	20.893.438	15.834.719
Seguros	375.687.614	264.397.507
Servicios	2.975.203.271	1.535.843.659
Gastos Legales	106.355.132	42.229.448
Mantenimiento y Reparaciones	1.203.907.357	572.531.033
Adecuaciones e Instalaciones	3.777.618.978	1.212.341.022

Gastos de Viaje	66.643.118	37.485.355
Amortizaciones	18397576	-
Depreciaciones	597.606.342	454.059.703
Gastos Diversos	1.482.337.658	967.697.191
Provisiones	930.961.492	442.244.127
TOTAL, GASTOS DE ADMINISTRACION	19.700.484.026	9.171.313.269

15 GASTOS FINANCIEROS

Este rubro comprende los gastos financieros asociados al manejo habitual de cuentas bancarias, utilizados para la operación de NP Medical IPS S.A.S.

Adicionalmente, incluye:

- Movimientos de gastos de ejercicios anteriores, reconocidos durante el periodo conforme a la política contable de la entidad.
- Gastos que no cumplen con los requisitos legales mínimos para ser deducibles de la renta, los cuales se presentan de manera separada para reflejar su naturaleza y tratamiento fiscal.

DETALLE	2025	2024
Gastos Financieros	470.571.248	702.487.744
Gastos Extraordinarios	5.515.629	41.608.652
Gastos de Ejercicios Anteriores	13.391.921	33.931.384
Gastos Diversos	302.900.207	121.108.172
TOTAL	792.379.005	899.135.952

16 HECHOS OCURRIDOS DESPUÉS DEL PERIODO SOBRE EL QUE SE INFORMA

Entre el 31 de diciembre de 2025 y la fecha de emisión de estos estados financieros, no se presentaron eventos que, en opinión de la administración de NP Medical IPS S.A.S., pudieran tener un efecto significativo sobre los

estados financieros y que no hayan sido debidamente revelados en las notas.

No obstante, se destaca que la compañía mantiene:

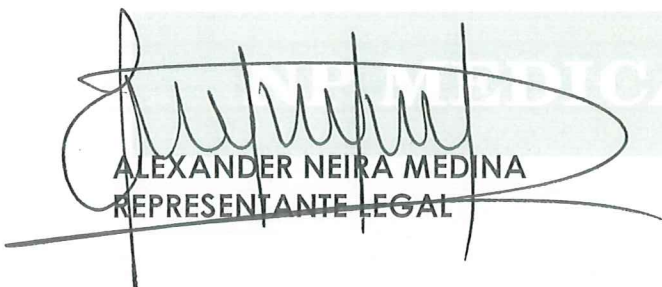
- Una participación del 50% en la sociedad UCIS de Colombia S.A.S.
- Una participación del 98% en la Unión Temporal UT Salud Uspec 2 (UT Salud Central).

Estas participaciones se consideran relevantes para la comprensión de la posición financiera y los resultados de la entidad, aunque no representan eventos posteriores que modifiquen los saldos reportados al cierre del periodo.

17 APROBACIÓN DE ESTADOS FINANCIERO

Los estados financieros y las notas explicativas que los acompañan fueron aprobados por el representante legal de NP Medical IPS S.A.S. con fecha 9 de marzo de 2026, para ser presentados ante la Asamblea General de Accionistas.

La Asamblea tiene la facultad de aprobarlos en los términos presentados o de realizar modificaciones, conforme a lo establecido en los estatutos de la compañía y la normativa aplicable.



ALEXANDER NEIRA MEDINA
REPRESENTANTE LEGAL



NINFA MATIZ DELGADO
REVISOR FISCAL
T.P 121600-T



DAYANA PAOLA GONZALEZ PULIDO
CONTADOR PUBLICO
T.P 133782-T